

Marshall

STUDIO VINTAGE

SV20H & SV20C

MARSHALL.COM



CONGRATULATIONS ON PURCHASING YOUR MARSHALL- STUDIO VINTAGE AMP

STUDIO VINTAGEはマーシャルアンプの象徴の一つである「JMP 1959」のトーンと操作性を手軽なサイズで再現します。スタジオワークや小規模なギグなどの環境でも妥協せずに伝説のマーシャルサウンドをお楽しみいただける製品です。皆様に未永くご愛用いただけることを心より願っています。

-マーシャル・チーム一同

警告:

電源は必ず交流100Vを使用してください。商品に対するご相談はご購入店にご相談下さい。

電源入力とヒューズ:

アンプの定格電圧はリアパネルに記載されています。付属の電源コードをアンプ裏面のMAINS INPUTに接続してください。ヒューズの定格はリアパネルに記載されています。

絶対にヒューズ回路を遮断したり、定格以外のヒューズを使用しないでください。

重要なセットアップ情報:

1. 外部のスピーカーキャビネットと組み合わせて使用する場合は、正しいインピーダンスのスピーカーキャビネットが接続されていることを確認してください。詳細についてはリアパネル機能のSPEAKER OUTの説明を参照してください。
2. POWERスイッチがオフになっており、STANDBYスイッチがセンター位置(STBY)になっていることを確認してください。

警告:正しく接続を行わないとアンプ及び、他機器の破損の原因になります。スピーカーキャビネットの接続には専用のケーブルをご使用ください。スピーカーキャビネットの接続にギター用のシールドケーブルは絶対に使わないでください。

3. 最初に電源コードをMAINS INPUTに接続し、次にコンセントに接続します。
4. フロントパネルのコントロールが全てゼロになっていることを確認してください。
5. ギターをフロントパネルのINPUTに接続して下さい。
6. POWERスイッチをONに切り替え、数分待ってから、STANDBYスイッチをHIGHまたはLOWに設定してください。
7. 音量をお好みの程度まであげれば演奏可能な状態になります。

アンプを持ち運ぶ際のご注意:

機器の電源を切った上、電源ケーブルや全ての接続ケーブルを外し移動/運搬を行ってください。

1.0

WARNING! SAFETY INSTRUCTIONS

ご使用前にこの取扱説明書をよくお読みください。全ての注意書きに従い、警告を守ってください。

世代を超えて数多くの著名なギタリストを魅了してきた名機「1959SLP」をベースに開発されたマーシャルStudio Vintageでは、野太く咆哮するブルージーなトーンから、クラシック・ロック系に不可欠な、鋭く噛み付くようなリード・サウンドまで、1959SLPを彷彿させる倍音豊かで特徴的な音色を、より手軽にお楽しみいただけます。

SV20H & SV20C

VALVES

2 x ECC83
1 x ECC83 (フェイズスプリッター)
2 x EL34

CHANNELS

1: ハイ・トレブル
2: ノーマル
各チャンネルに高/低感度入力と
LOUDNESS・コントロール

POWER CONTROL

20Wまたは5W

EQUALISATION

トレブル、ミドル、ベース、プレゼンス

SPEAKERS

1 × 10" Celestion V-Type
(コンボのみ)

SPEAKER OUTPUTS

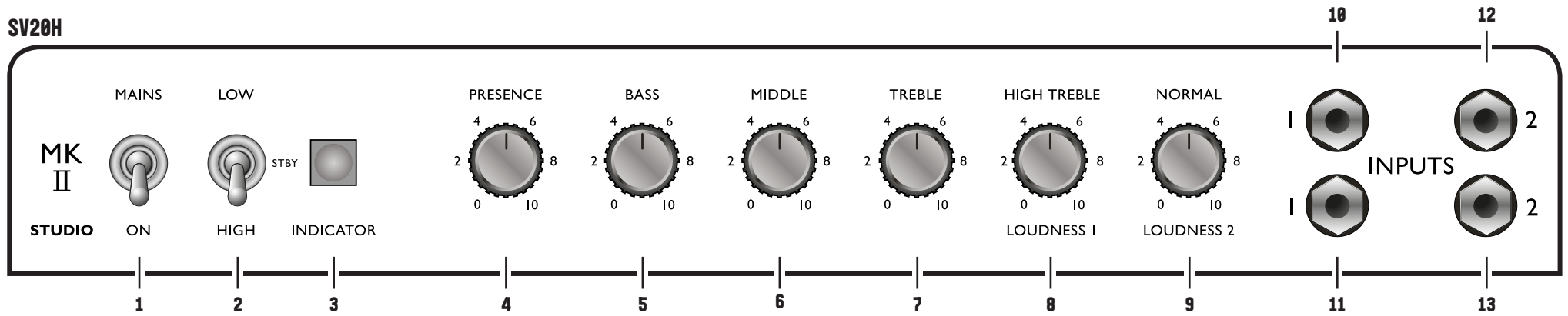
5 (16Ω × 1/8Ω × 2/4Ω × 2)

OUTPUTS

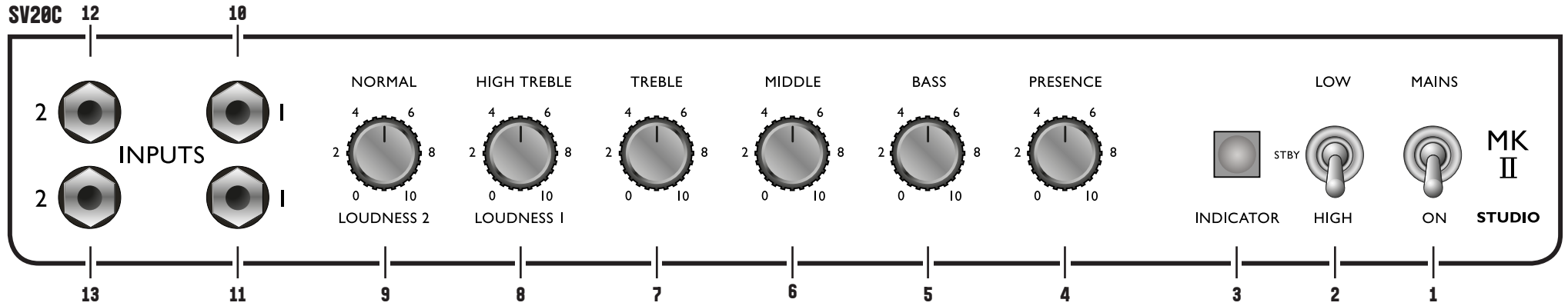
DI出力

2.0 OVERVIEW AND SPECIFICATION

SV20H



SV20C



3.0 FRONT PANEL FUNCTIONS

1. POWER SWITCH

アンプの電源ON/OFFスイッチです。

2. STANBY SWITCH

この3点スイッチはSTANBYと出力レベル選択機能を併設しています。

LOW:低出力設定(5W)

HIGH:高出力設定(20W)

STANBY MODE (スタンバイモード):

このモードはPOWERスイッチと併せて使用します。

STANBYスイッチがセンター位置(STBY)になっていることを確認してからPOWERをONにして、数分待ってからSTANBYスイッチをHIGHかLOWに切り替えてください。

スタンバイモードは、休憩中に真空管の負担を軽減するためのミュート機能としても使用します。

3. POWER INDICATOR

電源を入れると点灯します。

4. PRESENCE

パワーアンプ部でサウンド全体の超高周波帯域を調節します。

5. BASS

低音域の出力を調節し、サウンドに深みと温かみを加えます。

6. MIDDLE

中音域の出力を調節し、サウンドの厚みを調節します。

7. TREBLE

高音域の出力を調節し、サウンドに明るさと切れ味を加えます。

8. HIGH TREBLE / LOUDNESS 1

INPUT 1の音量を調節します。

9. NORMAL / LOUDNESS 1

INPUT 2の音量を調節します。

10. INPUT 1

ハイ・トレブル・チャンネルの高感度入力です。

11. INPUT 1

ハイ・トレブル・チャンネルの低感度入力です。

12. INPUT 2

ノーマル・チャンネルの高感度入力です。

13. INPUT 2

ノーマル・チャンネルの低感度入力です。

INPUTSについて:

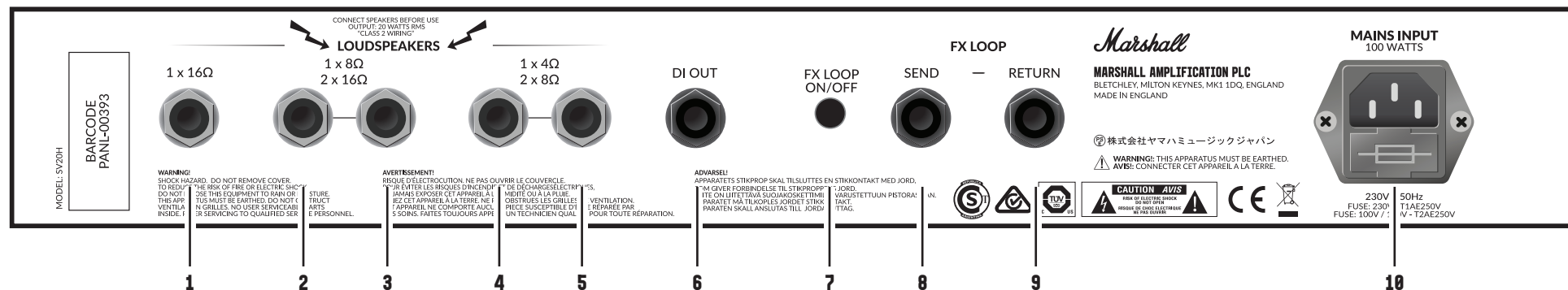
4つのインプット・ジャックを対角線にパッチケーブルなどで接続(これをリンク接続といいます)すると、LOUDNESS 1と2両方が動作するようになり、このバランスによって両チャンネルの特性をブレンドできます。

この接続では、ギターからインプットされるジャックのプリアンプと感度の特性が最も強く反映されます。

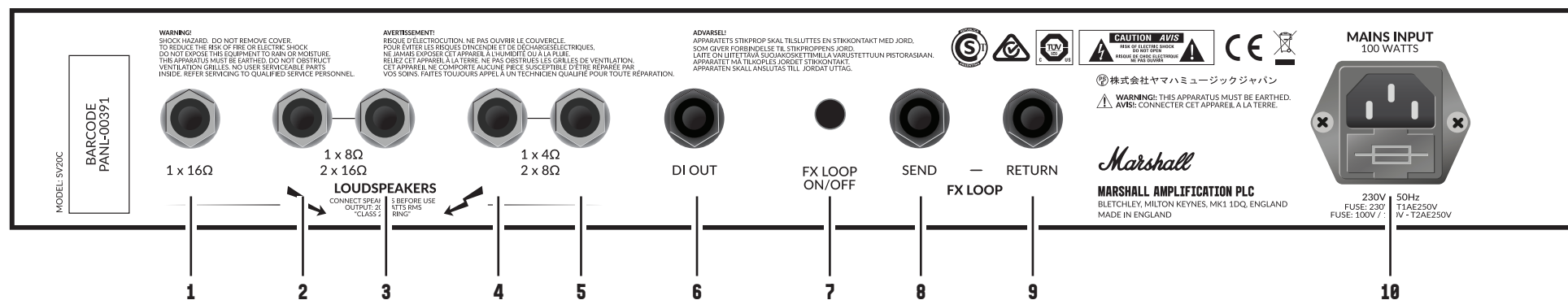
3.0

FRONT PANEL FUNCTIONS CONTINUED

SV20H



SV20C



4.0 REAR PANEL FUNCTIONS

1.SPEAKER OUT

16Ωスピーカー出力です。

2.SPEAKER OUT

8Ωスピーカー出力です。
16Ωスピーカーを2台接続する場合
SPEAKER OUT(3)を併用します。

3.SPEAKER OUT

8Ωスピーカー出力です。
16Ωスピーカーを2台接続する場合
SPEAKER OUT(2)と併用します。

4.SPEAKER OUT

4Ωスピーカー出力です。
8Ωスピーカーを2台接続する場合
SPEAKER OUT(5)と併用します。

5.SPEAKER OUT

4Ωスピーカー出力です。

8Ωスピーカーを2台接続する場合
SPEAKER OUT(6)と併用します。

警告:スピーカー出力が5つありますが
2台以上のスピーカーキャビネットの
接続はできません。
安全な組み合わせは
1x16Ω、1x8Ω、2x16Ω、1x4Ω、2x8Ωの
いずれかのみです。

この他の組み合わせによる使用はパワー
アンプ部に負担をかけ、真空管または
出力トランスの故障の原因となります。

注意:SV20H/SV20Cは必ずスピーカーを
接続してご使用ください。

6.DI OUTPUT

ミキサーやレコーディング機器等へ接続
するライン出力です。

メモ:この出力にはスピーカー・エミュレー
ションが施されています

7.LOOP

エフェクトループをON/OFFします。
OFFにすると回路上からは完全に
切り離されます。

8.EFFECTS LOOP SEND

エフェクトループを使う場合、
外部エフェクターのインプットに
接続します。

9.EFFECTS LOOP RETURN

エフェクトループを使う場合、
外部エフェクターのアウトプットに
接続します。

10.POWER INLET

付属の電源コードを接続します。

4.0

REAR PANEL FUNCTIONS CONTINUED

本書の内容は出版時に正確であることを確認しておりますが、
弊社のサービス、または製品の改善と向上のため、
事前の予告なしに製品の仕様を変更する場合がございます。

**MARSHALL AMPLIFICATION PLC,
DENBIGH ROAD,
BLETCHLEY, MILTON KEYNES,
MK1 1DQ, ENGLAND.**

T:+44 (0) 1908 375411

MARSHALL AMPLIFICATION PLC

REGISTERED IN ENGLAND

REGISTERED NUMBER: 005676

M3310.129 | BOOK-00152-00-V.1

発売元:

**株式会社ヤマハミュージックジャパン LM営業部
〒108-8568 東京都港区高輪2-17-11**

お問い合わせ先:

**ヤマハミュージックジャパンお客様コミュニケーションセンターギタ
ー・ドラムご相談窓口**

TEL(ナビダイヤル):0570-056-808

受付時間:月曜～金曜 10:00～17:00

(土日・祝日・センター指定定休日を除く)

製品仕様:

SV20H:本体寸法(mm):240H × 500W × 230D 本体重量:9.25kg

SV20C:本体寸法(mm):460H × 500W × 245D 本体重量:15.9kg

付属品(共通):

電源ケーブル×1、スピーカーケーブル(SV20Hのみ)×1

SV112:本体寸法(mm):480H × 500W × 245D 本体重量:12.25kg

SV212:本体寸法(mm):750H × 530W × 310D 本体重量:23.85kg

付属品(共通):スピーカーケーブル×1

The Marshall logo is displayed in a white, cursive script font against a solid black rectangular background.